

# COFRADÍA DE PESCADORES DE CARREIRA - AGUIÑO

## INFORME ANUAL 2020

- Cuentas Anuales
- Informe de Gestión
- Liquidación Presupuestaria
- Inventario de Bienes y Derechos

# COFRADÍA DE PESCADORES DE CARREIRA-AGUIÑO

---

Cuentas Anuales 2020

Informe de Gestión 2020

Liquidación Presupuestaria 2020

Inventario de Bienes y Derechos 2020

# COFRADÍA DE PESCADORES DE CARREIRA-AGUIÑO

---

Cuentas Anuales 2020:

Balance

Cuenta de Pérdidas y Ganancias

Memoria



# COFRADÍA DE PESCADORES DE CARREIRA-AGUIÑO

---

Cuentas Anuales 2020:

Balance

## BALANCE DE LA COFRADÍA DE PESCADORES DE CARREIRA-AGUIÑO A 31 DE DICIEMBRE DE 2020

ACTIVO	NOTAS de la MEMORIA	2020	2019
<b>A) ACTIVO NO CORRIENTE</b>		<b>38.024,49</b>	<b>47.647,88</b>
<b>I. Inmovilizado intangible</b>	5		
1. Concesiones administrativas			
2. Patentes, licencias, marcas y similares.			
3. Aplicaciones informáticas			
4. Otro inmovilizado intangible			
<b>II. Inmovilizado material.</b>	6	<b>36.024,49</b>	<b>45.647,88</b>
1. Terrenos y construcciones.			
2. Inst. técnicas, maquinaria, utillaje, mobiliario y otro inmov. material.		36.024,49	45.647,88
3. Inmovilizaciones en curso y anticipos.			
<b>III. Inversiones inmobiliarias.</b>	7		
1. Terrenos.			
2. Construcciones.			
<b>IV. Inversiones en partes vinculadas a largo plazo.</b>			
1. Instrumentos de patrimonio.			
2. Créditos a empresas.			
<b>V. Inversiones financieras a largo plazo.</b>	8	<b>2.000,00</b>	<b>2.000,00</b>
1. Instrumentos de patrimonio.		2.000,00	2.000,00
2. Créditos a terceros.			
3. Valores representativos de deuda.			
4. Otros activos financieros.			
<b>VI. Activos por impuesto diferido.</b>			
<b>B) ACTIVO CORRIENTE</b>		<b>544.909,95</b>	<b>480.240,15</b>
<b>I. Existencias.</b>			
1. Comerciales.			
2. Materias primas y otros aprovisionamientos.			
3. Productos terminados.			
4. Anticipos a proveedores.			
<b>II. Deudores comerciales y otras cuentas a cobrar.</b>		<b>61.767,78</b>	<b>209.168,66</b>
1. Clientes por ventas y prestaciones de servicios.	8	27.305,86	129.521,60
2. Deudores varios.	8	3.471,92	5.828,75
3. Personal.		3.200,00	
4. Activos por impuesto corriente.	9		2.868,68
5. Otros créditos con las Administraciones Públicas.	9	27.790,00	70.949,63
<b>III. Inversiones en partes vinculadas a corto plazo</b>			
1. Instrumentos de patrimonio.			
2. Créditos a empresas.			
<b>IV. Inversiones financieras a corto plazo.</b>			
1. Instrumentos de patrimonio.			
2. Créditos a empresas.			
3. Valores representativos de deuda.			
4. Otros activos financieros.			
<b>V. Periodificaciones a corto plazo.</b>			
<b>VI. Efectivo y otros activos líquidos equivalentes.</b>	10	<b>483.142,17</b>	<b>271.071,49</b>
1. Tesorería.		483.142,17	271.071,49
2. Otros activos líquidos equivalentes.			
<b>TOTAL ACTIVO (A+ B)</b>		<b>582.934,44</b>	<b>527.888,03</b>

COFRADÍA DE PESCADORES DE CARREIRA-AGUIÑO



PATRIMONIO NETO Y PASIVO	NOTAS de la MEMORIA	2020	2019
<b>A) PATRIMONIO NETO</b>		<b>315.379,02</b>	<b>281.993,29</b>
A-1) Fondos propios.		288.850,56	250.424,44
I. Patrimonio.		186.160,94	186.160,94
II. Reservas.			
III. Resultados de ejercicios anteriores.		64.263,50	14.866,21
1. Resultados positivos de ejercicios anteriores.		322.233,59	272.836,30
2. (Resultados negativos de ejercicios anteriores).		(257.970,09)	(257.970,09)
IV. Resultado del ejercicio.		38.426,12	49.397,29
A-2) Subvenciones, donaciones y legados recibidos.	11	26.528,46	31.568,85
<b>B) PASIVO NO CORRIENTE</b>		<b>8.796,74</b>	<b>10.494,81</b>
I. Provisiones a largo plazo			
II. Deudas a largo plazo.			
1. Deudas con entidades de crédito.			
2. Acreedores por arrendamiento financiero.			
3. Otros pasivos financieros.			
III. Deudas con partes vinculadas a largo plazo.			
IV. Pasivos por impuesto diferido.	11	8.796,74	10.494,81
<b>C) PASIVO CORRIENTE</b>		<b>258.758,68</b>	<b>235.399,93</b>
I. Provisiones a corto plazo.			
II. Deudas a corto plazo.	12	86.390,28	48.541,41
1. Deudas con entidades de crédito.		30.086,67	32,50
2. Acreedores por arrendamiento financiero.			
3. Otros pasivos financieros.		56.303,61	48.508,91
III. Deudas con partes vinculadas a corto plazo.			
IV. Acreedores comerciales y otras cuentas a pagar.		172.368,40	186.858,52
1. Proveedores .	12	113.692,23	119.590,95
2. Acreedores varios.			
3. Personal (remuneraciones pendientes de pago).	12		15.000,00
4. Pasivos por impuesto corriente.	13	5.286,63	14.104,74
5. Otras deudas con las Administraciones Públicas.	13	53.389,54	38.162,83
6. Anticipos de clientes.			
V. Periodificaciones a corto plazo.			
<b>TOTAL PATRIMONIO NETO Y PASIVO (A + B + C )</b>		<b>582.934,44</b>	<b>527.888,03</b>



# COFRADÍA DE PESCADORES DE CARREIRA-AGUIÑO

---

Cuentas Anuales 2020:

## Cuenta de Pérdidas y Ganancias

**CUENTA DE PÉRDIDAS Y GANANCIAS DE LA COFRADÍA DE PESCADORES DE CARREIRA-AGUIÑO**  
**CORRESPONDIENTE AL EJERCICIO TERMINADO EL 31 DE DICIEMBRE DE 2020**

	NOTAS de la MEMORIA	2020	2019
<b>1. Importe neto de la cifra de negocios</b>	15	<b>2.948.686,80</b>	<b>3.433.297,33</b>
a) Ventas		2.936.143,27	3.416.783,32
b) Prestaciones de servicios.		12.543,53	16.514,01
<b>2. Variación de existencias de prod. terminados y en curso de fabricación.</b>			
<b>3. Trabajos realizados por la empresa para su activo.</b>			
<b>4. Aprovisionamientos.</b>	16	<b>(2.700.781,05)</b>	<b>(3.162.580,40)</b>
a) Compras		(2.685.421,05)	(3.135.178,40)
b) Compras de materias primas y otras materias consumibles.		(15.360,00)	(27.402,00)
c) Trabajos realizados por otras empresas.			
d) Deterioro de mercaderías, materias primas y otros aprovisionamientos			
<b>5. Otros ingresos de explotación.</b>		<b>121.822,52</b>	<b>132.696,37</b>
a) Ingresos accesorios y otros de gestión corriente.	15	24.111,00	25.131,90
b) Subvenciones de explotación incorporadas al resultado del ejercicio.	11	97.711,52	107.564,47
<b>6. Gastos de personal.</b>	16	<b>(220.585,37)</b>	<b>(242.358,44)</b>
a) Sueldos, salarios y asimilados.		(165.616,26)	(178.441,38)
b) Cargas sociales.		(54.969,11)	(63.917,06)
<b>7. Otros gastos de explotación</b>	16	<b>(93.297,51)</b>	<b>(133.478,84)</b>
a) Servicios exteriores.		(88.465,44)	(129.780,26)
b) Tributos.		(4.110,91)	(3.691,00)
c) Pérdidas, deterioro y variación de provisiones por op. comerciales.		(721,16)	(7,58)
d) Otros gastos de gestión corriente.			
<b>8. Amortización del inmovilizado.</b>	6	<b>(10.745,39)</b>	<b>(15.621,29)</b>
<b>9. Imputación de subvenciones de inmovilizado no financiero y otras.</b>	11	<b>7.860,46</b>	<b>11.787,24</b>
<b>10. Excesos de provisiones.</b>			
<b>11. Deterioro y resultado por enajenaciones del inmovilizado.</b>		<b>(1.389,68)</b>	<b>3.305,79</b>
a) Deterioro y pérdidas.			
b) Resultados por enajenaciones y otras.	15	(1.389,68)	3.305,79
<b>11'. Otros resultados.</b>	15,16	<b>229,93</b>	<b>39.423,16</b>
<b>A) RESULTADO DE EXPLOTACIÓN (1+2+3+4+5+6+7+8+9+10+11+11')</b>		<b>51.800,71</b>	<b>66.470,92</b>
<b>12. Ingresos financieros.</b>			
a) De participaciones en instrumentos de patrimonio.			
b) De valores negociables y otros instrumentos financieros.			
<b>13. Gastos financieros.</b>	16	<b>(482,56)</b>	<b>(441,21)</b>
<b>14. Variación de valor razonable en instrumentos financieros.</b>			
<b>15. Diferencias de cambio.</b>			
<b>16. Deterioro y resultado por enajenaciones de instrumentos financieros</b>			
a) Deterioros y pérdidas.			
b) Resultados por enajenaciones y otras.			
<b>B) RESULTADO FINANCIERO (12+13+14+15+16)</b>		<b>(482,56)</b>	<b>(441,21)</b>
<b>C) RESULTADO ANTES DE IMPUESTOS (A+B)</b>		<b>51.318,15</b>	<b>66.029,71</b>
<b>17. Impuesto sobre beneficios.</b>	14	<b>(12.892,03)</b>	<b>(16.632,42)</b>
<b>D) RESULTADO DEL EJERCICIO (C+17)</b>		<b>38.426,12</b>	<b>49.397,29</b>

Handwritten signatures in blue ink, including several illegible scribbles and a signature that appears to read "J. L. ...".





# COFRADÍA DE PESCADORES DE CARREIRA-AGUIÑO

---

Cuentas Anuales 2020:

Memoria



## MEMORIA DE LAS CUENTAS ANUALES DEL EJERCICIO TERMINADO A 31 DE DICIEMBRE DE 2020 DE LA COFRADÍA DE PESCADORES DE CARREIRA-AGUIÑO

### NOTA 1. ACTIVIDAD

La Cofradía de Pescadores "Carreira Aguiño" de Ribeira tiene la representación de los intereses económicos y profesionales del sector extractivo-marisquero en el ámbito de su jurisdicción territorial, que abarca desde Punta Castro a Río Sieria.

Actúa como órgano de consulta y colaboración con la Administración sobre temas de interés general.

El domicilio social de la Cofradía de Pescadores de "Carreira Aguiño", radica a todos los efectos legales en calle Puerto nº 5 de Aguiño – Ribeira.

Las actividades económicas que para el cumplimiento de su objetivo social, desarrolla la Cofradía son las siguientes:

- Consulta y colaboración con la Administración Pública
- Tramitación de documentación
- Lonja de Pescado y Marisco
- Arrendamientos de bienes: bar, etc...
- Prestación de servicios diversos


### NOTA 2. BASES DE PRESENTACIÓN DE LAS CUENTAS ANUALES

Las Cuentas Anuales se obtienen de los registros contables de la Cofradía. La información contable ha sido normalizada y presentada de acuerdo con el formato de Cuentas Anuales del Plan General de Contabilidad de Pequeñas y Medianas Empresas aprobado por el Real Decreto 1515/2007 de 16 de noviembre y modificado por el Real Decreto 602/2016 de 2 de diciembre, y muestra la imagen fiel del patrimonio, de la situación financiera y de los resultados de la entidad.

En virtud de la Disposición Transitoria Sexta del Real Decreto 1515/2007, la cofradía sigue aplicando, en lo que no se opone a la legislación mercantil actual y el Plan general de contabilidad de Pequeñas y Medianas Empresas, el Plan de Contabilidad de Cofradías de Pescadores de Galicia.

No existen razones excepcionales por las que, para mostrar la imagen fiel, no se hayan aplicado disposiciones legales en materia contable.

COFRADÍA DE PESCADORES DE CARREIRA-AGUIÑO



The bottom of the page features several handwritten signatures in blue ink. To the right, there is a circular blue stamp with the text "COFRADÍA DE PESCADORES DE CARREIRA-AGUIÑO" around the perimeter and a central emblem. Below the stamp, the word "Secretaría" is written in blue ink.

La Cofradía ha elaborado sus estados financieros bajo el principio de empresa en funcionamiento, sin que exista ningún tipo de riesgo importante que pueda suponer cambios significativos en el valor de los activos o pasivos en el ejercicio siguiente.

No hay modificación alguna en la estructura del Balance y de la cuenta de Pérdidas y Ganancias respecto al ejercicio anterior.

### NOTA 3. DISTRIBUCIÓN DE RESULTADOS

Los resultados del ejercicio 2020 ofrecen un saldo positivo 38.426,12 € que se incorporan al Patrimonio Neto del Balance atendiendo al siguiente reparto:

DISTRIBUCIÓN DE RESULTADOS	IMPORTE
Remanente .....	38.426,12
Reservas voluntarias .....	---
Otras reservas .....	---
Compensación de pérdidas .....	---
<b>TOTAL.....</b>	<b>38.426,12</b>

### NOTA 4. NORMAS DE VALORACIÓN

Los criterios contables más significativos aplicados en la formulación de las Cuentas Anuales son los que se describen a continuación:

#### a) Inmovilizado Intangible

##### 1. Valoración Inicial


Los bienes comprendidos en el Inmovilizado Intangible se valoran inicialmente al precio de adquisición o coste de producción.

##### 2. Valoración Posterior

Con posterioridad a su reconocimiento inicial, los elementos del Inmovilizado intangible se valoran por su valor inicial menos la amortización acumulada, para los bienes con vida útil definida, y menos las correcciones de valor por deterioro que se produzcan.

##### 3. Deterioro

Se producirá pérdida por deterioro de valor cuando el valor contable del elemento sea superior a su importe recuperable, siendo este el mayor importe entre su valor razonable menos los costes de venta y su valor en uso.



Las correcciones valorativas por deterioro, así como su reversión, se reconocen como gasto e ingreso, respectivamente en la cuenta de pérdidas y ganancias. La reversión por deterioro tendrá como límite el valor contable del Inmovilizado reconocido a fecha de reversión si no se hubiese registrado el deterioro del Valor

## b) Inmovilizado Material

### 1. Valoración Inicial

Los bienes comprendidos en el Inmovilizado Material se valoran inicialmente al precio de adquisición o coste de producción.

En el caso de que se trate de bienes adquiridos a título gratuito o donado se considerará como precio de adquisición su valor razonable. Se entiende por valor razonable el importe por el que puede ser adquirido el bien entre partes interesadas y debidamente informadas, que realicen una transacción en condiciones de independencia mutua.

### 2. Valoración Posterior

Con posterioridad a su reconocimiento inicial, los elementos del inmovilizado material se valoran por su precio de adquisición o coste de producción menos la amortización acumulada, y en su caso, el importe acumulado de las correcciones de valor por deterioro reconocidas.

### 3. Amortización y Deterioro

La amortización del inmovilizado material se calcula sistemáticamente por el método lineal en función de la vida útil de los respectivos bienes, atendiendo a la depreciación efectivamente sufrida por su funcionamiento, uso y disfrute. Al menos al cierre del ejercicio se evalúa si existen indicios de deterioro de valor de algún elemento del inmovilizado estimando el importe recuperable y efectuando las oportunas correcciones valorativas.

## c) Inversiones Inmobiliarias

Son inversiones inmobiliarias aquellos terrenos y construcciones que la Cofradía posee con la finalidad de obtener rentas y/o plusvalías.

Respecto a las inversiones inmobiliarias se aplicarán los mismos criterios de valoración del Inmovilizado Material.

## d) Inversiones Financieras

Los activos financieros, a efectos de valoración, se clasifican según las siguientes categorías:

1. Activos Financieros a Coste.
2. Activos Financieros mantenidos para negociar
3. Activos Financieros a Coste Amortizado.

### 1. Activos Financieros a Coste



*a) Valoración Inicial*

Las inversiones en instrumentos de patrimonio en partes vinculadas y otros instrumentos de patrimonio a largo plazo se valoran inicialmente al coste, que equivaldrá al valor razonable de la contraprestación entregada, más los costes de transacción que les sea directamente atribuibles.

*b) Valoración Posterior*

Con posterioridad se valoran por su coste, menos, en su caso, el importe acumulado de las correcciones valorativas por deterioro.

*c) Deterioro*

El importe de la corrección valorativa será la diferencia entre el valor contable y el importe recuperable, entendido este como el mayor importe entre su valor razonable menos los costes de venta y el valor actual de los flujos de efectivo derivados de la inversión. Salvo mejor evidencia del importe recuperable se tomará en consideración el Patrimonio neto de la entidad participada corregido por las plusvalías tácitas existentes a fecha de valoración.

Las correcciones valorativas por deterioro y, en su caso, su reversión se registran como gasto o ingreso, respectivamente en la cuenta de pérdidas y ganancias. La reversión del deterioro tendrá como límite el valor contable de la inversión que estaría reconocida a fecha de reversión si no se hubiese registrado el deterioro de valor.

2. Activos Financieros a mantenidos para negociar.

*a) Valoración Inicial*

Las Inversiones financieras mantenidas para negociar, es decir aquellas que se originan o adquieren con el propósito de venderlas a corto plazo, se valoran inicialmente por el coste, que equivaldrá al valor razonable de la contraprestación entregada. Los costes de transacción que les sean directamente atribuibles se reconocen en la cuenta de pérdidas y ganancias del ejercicio.

*b) Valoración Posterior*

Con posterioridad, las inversiones financieras mantenidas para negociar se valoran por su valor razonable, sin deducir costes de transacción que se pudiera incurrir en su enajenación. Los cambios que se produzcan en el valor razonable se imputarán en la cuenta de pérdidas y ganancias del ejercicio.


3. Activos Financieros a Coste Amortizado.

*a) Valoración Inicial*

Los créditos distintos al tráfico comercial, los valores representativos de deuda adquiridos, anticipos y créditos al personal, las fianzas y depósitos constituidos, etc. se valorarán inicialmente por el coste, que equivaldrá al valor razonable de la contraprestación entregada más los costes de transacción que les sea directamente atribuibles (si bien estos últimos pueden registrarse en la cuenta de pérdidas y ganancias en el momento de su reconocimiento inicial).

No obstante los anticipos y créditos al personal, las fianzas, etc. cuyo importe se espera recibir a corto plazo se valoran a su valor nominal cuando el efecto de no actualizar los flujos de efectivo no es significativo.

*b) Valoración Posterior*



Con posterioridad a su reconocimiento inicial, los citados activos financieros se valoran por su coste amortizado. Los intereses devengados se contabilizan en la cuenta de pérdidas y ganancias, aplicando el método de interés efectivo.

Aquellos activos valorados inicialmente a su valor nominal se continúan valorando a dicho importe, salvo que se hubiesen deteriorado.

### c) Deterioro

Al cierre del ejercicio se realizan las correcciones valorativas necesarias. La pérdida por deterioro del valor de estos activos financieros será la diferencia entre su valor en libros y el valor actual de los flujos de efectivo futuros que se estima que van a generar, descontados al tipo de interés efectivo calculado en el momento de su reconocimiento inicial. Para los activos financieros a tipo de interés variable, se empleará el tipo de interés efectivo que corresponda a fecha de cierre de las cuentas anuales de acuerdo con las condiciones contractuales.

En su caso, como sustituto del valor actual de los flujos de efectivo futuros, se utiliza el valor de cotización del activo siempre cuando este sea fiable como para considerarlo representativo del valor que pudiera recuperar la empresa.

Las correcciones valorativas por deterioro, y su reversión, se reconocen como gasto e ingreso, respectivamente, en la cuenta de pérdidas y ganancias. La reversión del deterioro tendrá como límite el valor contable de la inversión que estaría reconocida a fecha de reversión si no se hubiese registrado el deterioro de valor.

### e) Subvenciones de Capital y Derechos sobre bienes recibidos en cesión/adscripción

Las subvenciones, Donaciones y legados no reintegrables se contabilizan como ingresos directamente imputados al Patrimonio Neto y se valoran por el valor razonable del importe concedido o, en las de no monetario, del bien recibido determinado en el momento de su reconocimiento.

A estos efectos serán no reintegrables cuando exista un acuerdo individualizado de concesión de la subvención, donación o legado a favor de la cofradía, y habiéndose cumplido las condiciones establecidas para su concesión, no existan dudas razonables sobre su recepción.


En este apartado también se incluye el ingreso correspondiente de los derechos de uso de bienes cedidos por la administración que figuran en el activo del Balance como Inmovilizado y registrado, a valor razonable, según la naturaleza del elemento.

Las subvenciones recibidas con carácter de no reintegrables se imputan al resultado del ejercicio en proporción a la depreciación experimentada durante el período por los activos financiados. Igualmente, los derechos de uso se imputan al resultado del ejercicio en la misma proporción que su amortización.

En el caso de activos no depreciables, la subvención se imputa al resultado del ejercicio en el que se produzca la enajenación o baja de inventario de los mismos.

### f) Subvenciones de Explotación

Las subvenciones destinadas a financiar gastos específicos se imputarán directamente como ingreso en el mismo ejercicio en el que se devenguen los gastos que estén financiando.



Asimismo, aquellas asignaciones genéricas recibidas sin relacionarse con finalidad alguna se imputarán como ingreso del ejercicio en el que se reconozca tales asignaciones.

**g) Créditos por operaciones comerciales**

Activos Financieros a Coste Amortizado.

*a) Valoración Inicial*

Los créditos originados por las operaciones de comerciales (clientes y deudores varios) de la Cofradía con vencimiento no superior a un año, sin tipo de interés contractual y cuando el efecto de no actualizar los flujos de efectivo no sea significativo se valoran por su valor nominal.

De no darse estas condiciones, los créditos estarán valorados inicialmente por el coste, que equivaldrá al valor razonable de la contraprestación entregada más los costes de transacción que les sea directamente atribuibles (si bien estos últimos pueden registrarse en la cuenta de pérdidas y ganancias en el momento de su reconocimiento inicial).

*b) Valoración Posterior*

Aquellos créditos valorados inicialmente a valor nominal continuarán valorándose a valor de reembolso, dotándose, en su caso, las correspondientes provisiones por deterioro de valor.

Aquellos activos valorados inicialmente al coste, con posterioridad a su reconocimiento se valoran por su coste amortizado. Los Intereses devengados se contabilizan en le cuenta de pérdidas y ganancias, aplicando el método de tipo de interés efectivo.

*c) Deterioro*

Al cierre del ejercicio se realizan las correcciones valorativas necesarias. La pérdida por deterioro del valor de estos activos financieros será la diferencia entre su valor en libros y el valor actual de los flujos efectivos futuros que se estima que van a generar, descontados al tipo de interés efectivo calculado en el momento de su reconocimiento inicial.

**h) Deudas con entidades de crédito, débitos por operaciones comerciales y otros pasivos financieros**

Pasivos Financieros a Coste Amortizado.


*a) Valoración Inicial*

Los pasivos financieros considerados en esta categoría se valoran inicialmente por el coste, que equivaldrá al valor razonable de la contraprestación entregada más los costes de transacción que les sea directamente atribuibles, no obstante, estos últimos, así como las comisiones financieras, podrán imputarse directamente a la cuenta de Pérdidas y ganancias.

*b) Valoración Posterior*

Con posterioridad a su reconocimiento inicial, se valoran por su coste amortizado. Los Intereses devengados se contabilizarán en le cuenta de pérdidas y ganancias, aplicando el método de tipo de interés efectivo.

*c) Valor nominal*



The bottom right section of the document contains several handwritten signatures in blue ink. A circular stamp is also present, featuring a fisherman and the text 'COFRADÍA DE PESCADORES DE CARREIRA Y AGUIÑO (España)'. The stamp is partially obscured by the signatures.

No obstante, los débitos por operaciones comerciales (Proveedores y Acreedores varios) con vencimiento no superior a un año y sin tipo de interés contractual, así como las fianzas, se valoran por su valor nominal siempre y cuando no sea significativo el efecto de no actualizar los flujos de efectivo.

**i) Activos y Pasivos por impuesto corriente y diferido**

Los activos y pasivos por impuesto corriente se valoran por las cantidades que se espera pagar o recuperar de las autoridades fiscales, de acuerdo con la norma vigente o aprobada y pendiente de publicación a fecha de cierre del ejercicio.


Los activos y pasivos por impuesto diferido se valoran según los tipos de gravamen esperados en el momento de reversión, según la norma que esté vigente o aprobada y pendiente de publicación a fecha de cierre del ejercicio y de acuerdo con la forma en que racionalmente se prevea recuperar o pagar el activo o el pasivo. El tipo de gravamen del Impuesto de Sociedades vigente a cierre del ejercicio para la Cofradía de Pescadores es el 25%.

**j) Contabilización de Ingresos**

Los ingresos procedentes de la venta de bienes e ingresos por servicios prestados se valoran por el valor razonable de la contrapartida derivada de los mismos, que salvo evidencia en contrario será el precio acordado para dichos bienes y servicios deduciéndose cualquier descuento bonificación o rebaja que la cofradía pudiera conceder.

Cuando se trate de créditos con vencimiento no superior a un año que no tengan tipo de interés contractual y siempre y cuando el efecto de no actualizar los flujos de efectivo no sea significativo, los intereses incorporados a su valor nominal forman parte del ingreso procedente de la venta de bienes y prestación de servicios.

No formarán parte de los ingresos los impuestos que gravan las operaciones de venta de bienes y prestación de servicios que la cofradía debe repercutir a terceros, así como las cantidades recibidas a cuenta de terceros.





NOTA 5. INMOVILIZADO INTANGIBLE

**Detalle y principios contables aplicados**

El detalle del Inmovilizado Intangible a 31 de diciembre de 2020 es el siguiente:

CONCEPTO	SALDO INICIAL	AUMENTOS	DISMINUC.	SALDO FINAL
Aplicaciones Informáticas .....	6.569,06	---	---	6.569,06
<b>TOTAL .....</b>	<b>6.569,06</b>	<b>---</b>	<b>---</b>	<b>6.569,06</b>

Los bienes comprendidos en el Inmovilizado Intangible se valoran, en el momento de su registro inicial, al precio de adquisición.

La Amortización Acumulada del Inmovilizado Intangible a 31 de diciembre de 2020 es la siguiente:

CONCEPTO	SALDO INICIAL	DOTACIÓN	SALDO FINAL
Aplicaciones Informáticas .....	6.569,06	---	6.569,06
<b>TOTAL .....</b>	<b>6.569,06</b>	<b>---</b>	<b>6.569,06</b>

A cierre del ejercicio no se han encontrado Indicios de deterioro de valor del Inmovilizado Intangible por lo que no se han efectuado correcciones valorativas.


NOTA 6. INMOVILIZADO MATERIAL

**6.1. Detalle y principios contables aplicados**

Los importes y variaciones experimentadas en el ejercicio 2020 por las partidas que componen el Inmovilizado Material son las siguientes:

CONCEPTO	SALDO INICIAL	AUMENTOS	DISMINUC.	SALDO FINAL
Construcciones .....	56.160,02	---	---	56.160,02
Instalaciones Técnicas .....	85.654,00	---	---	85.654,00
Maquinaria .....	42.951,29	---	---	42.951,29
Utensilios .....	2.118,57	---	---	2.118,57
Instalaciones Frigoríficas .....	475.658,78	---	---	475.658,78
Mobiliario .....	21.571,24	---	---	21.571,24
Equipos proceso inf. ....	132.311,64	1.122,00	---	133.433,64
Elementos transporte .....	212.855,71	---	---	212.855,71
<b>TOTAL .....</b>	<b>1.029.281,25</b>	<b>1.122,00</b>	<b>---</b>	<b>1.030.403,25</b>

Los bienes comprendidos en el Inmovilizado Material se valoran, en el momento de su registro inicial, al precio de adquisición.



COFRADÍA DE PESCADORES DE CARREIRA-AGUIÑO



La amortización Acumulada de Inmovilizado Material a 31 de diciembre de 2020 es la siguiente:

CONCEPTO	SALDO INICIAL	DOTACIÓN	BAJA	SALDO FINAL
Construcciones .....	56.160,02	---	---	56.160,02
Instalac. Técnicas .....	82.152,59	1.942,00	---	84.094,59
Maquinaria .....	10.230,20	3.784,00	---	14.014,20
Utensilios .....	2.118,57	---	---	2.118,57
Instalaciones Frigoríficas .....	475.658,78	---	---	475.658,78
Mobiliario .....	21.571,24	---	---	21.571,24
Equipos Proceso Inf. ....	132.311,64	---	---	132.311,64
Elementos transporte .....	203.430,33	5.019,39	---	208.449,72
<b>TOTAL .....</b>	<b>983.633,37</b>	<b>10.745,39</b>	<b>---</b>	<b>994.378,76</b>

A cierre del ejercicio no se han encontrado indicios de deterioro de valor del Inmovilizado Material por lo que no se han efectuado correcciones valorativas.

## 6.2 Elementos recibidos en cesión:

ORGANISMO	ELEMENTO	FECHA INSTALAC.	IMPORTE
Conselleria de Pesca .....	Equipos frigoríficos	1997	159.954,03
Conselleria de Pesca .....	Lancha Punta Arroaz	1999	63.926,65
Conselleria de Pesca .....	SACE V-2000	1999	2.704,55
Conselleria de Pesca .....	Cámara Frigorífica	2001	300.506,05
Conselleria de Pesca .....	Hidrolimpiadora	---	726,67
Conselleria de Pesca .....	Subasta automatizada	---	120.000,00
<b>TOTAL .....</b>			<b>647.817,95</b>



## 6.3. Elementos totalmente amortizados, fuera de uso o técnicamente obsoletos a 31 de diciembre de 2020:

DESCRIPCIÓN	AMORTIZADOS
Construcciones .....	56.160,02
Instalaciones Técnicas .....	77.914,00
Maquinaria .....	5.111,29
Utensilios .....	2.118,57
Instalaciones frigoríficas .....	475.658,78
Mobiliario .....	21.571,24
Equipos para procesos información .....	132.311,64
Elementos de Transporte .....	170.881,86
<b>TOTAL .....</b>	<b>941.727,40</b>

## 6.4. Cobertura de seguros

La Cofradía contrata las pólizas de seguro que estima pertinentes para cubrir los posibles riesgos que pudieran afectar a los elementos de Inmovilizado Material.

COFRADÍA DE PESCADORES DE CARREIRA-AGUIÑO

## NOTA 7. INVERSIONES INMOBILIARIAS

El bajo del edificio social de la cofradía esta destinado a la obtención de rentas al estar alquilado como local de negocio (bar). Al desconocerse el valor contable específico del local arrendado, éste figura contabilizado con el resto del edificio en construcciones en el inmovilizado material.

## NOTA 8. ACTIVOS FINANCIEROS

### 8.1. Activos Financieros a Largo Plazo

El detalle a 31 de diciembre de 2020 de la cifra de ACTIVOS FINANCIEROS LARGO PLAZO es el siguiente:


DESCRIPCIÓN	IMPORTE 2020	IMPORTE 2019
Acciones Soc. "Sector Pesquero Ribeira S.A." .....	2.000,00	2.000,00
<b>TOTAL .....</b>	<b>2.000,00</b>	<b>2.000,00</b>

### 8.1. Activos Financieros a Corto Plazo

El detalle a 31 de diciembre de 2020 de la cifra de ACTIVOS FINANCIEROS CORTO PLAZO es el siguiente:

DESCRIPCIÓN	IMPORTE 2020	IMPORTE 2019
Cientes por Ventas y Prestación de Servicios .....	27.305,86	129.521,60
• Clientes.....	27.305,86	129.521,60
• Clientes de dudoso cobro .....	16.223,28	16.223,28
• Def. de valor por créditos comerciales .....	-16.223,28	-16.223,28
Deudores varios .....	3.471,92	5.828,75
• Deudores por prestación de servicios .....	1.130,92	2.261,75
• Deudores por cuotas de socios .....	2.341,00	3.567,00
Anticipos de remuneraciones .....	3.200,00	---
<b>TOTAL .....</b>	<b>33.977,78</b>	<b>135.350,35</b>

Los créditos por operaciones comerciales están clasificados dentro de la categoría "Activos Financieros a Coste Amortizado" y están valorados a valor nominal al tener vencimiento inferior a un año, al no tener tipo de interés contractual, y debido a que el efecto de no actualizar los flujos de efectivo no es significativo.



## NOTA 9. CRÉDITOS CON LAS ADMINISTRACIONES PÚBLICAS

El detalle a 31 de diciembre de 2020 de la cifra de CRÉDITOS CON LAS ADMINISTRACIONES PÚBLICAS A CORTO PLAZO es el siguiente:

DESCRIPCIÓN	IMPORTE 2020	IMPORTE 2019
Activos por Impuesto Corriente .....	---	2.868,68
* H <sup>2</sup> P <sup>a</sup> , deudora por Devolución de Impuestos .....	---	2.868,68
Otros Créditos con Administraciones Públicas .....	27.790,00	70.949,63
* H <sup>2</sup> P <sup>a</sup> , Deudora por subvenciones concedidas .....	27.790,00	70.949,63
<b>TOTAL .....</b>	<b>27.790,00</b>	<b>73.818,31</b>

## NOTA 10. EFECTIVO Y OTROS ACTIVOS LÍQUIDOS EQUIVALENTES

El detalle a 31 de diciembre de 2020 de la cifra del EFECTIVO Y OTROS ACTIVOS LÍQUIDOS EQUIVALENTES es el siguiente:

DESCRIPCIÓN	IMPORTE 2020	IMPORTE 2019
Disponibilidades de medios líquidos en Caja .....	3.685,93	3.558,14
Saldos a favor de la Cofradía en Entidades Financieras .....	479.456,24	267.513,35
- Según contabilidad: .....	479.456,24	267.513,35
- Según extractos bancarios: .....	388.031,86	360.016,75
<b>Diferencia: .....</b>	<b>91.424,38</b>	<b>-92.503,40</b>
<b>TOTAL .....</b>	<b>483.142,17</b>	<b>271.071,49</b>

La diferencia existente, por importe de 91.424,38 €, entre el saldo reflejado en la contabilidad y en el saldo de los extractos bancarios corresponde con cargos y abonos contabilizados por la cofradía en el 2021 y por la entidad financiera en el 2020.



## NOTA 11. SUBVENCIONES, DONACIONES Y LEGADOS RECIBIDOS

### 11.1. Subvenciones de Capital y Pasivos por Impuesto Diferido

El detalle del importe pendiente de traspasar, a 31 de diciembre de 2020 de las Subvenciones de Capital y los Pasivos por Impuesto Diferido es el siguiente:

DESCRIPCIÓN	SUBVENCIONES, DONACIONES Y LEGADOS RECIBIDOS		PASIVOS POR IMPUESTO DIFERIDO	
	2020	2019	2020	2019
Saldo a inicio del ejercicio .....	31.568,85	40.409,28	10.494,81	13.441,62
- Aumentos	841,50	---	280,50	---
- Disminuciones	5.861,89	8.840,43	1.978,57	2.946,81
Saldo al cierre del ejercicio .....	26.528,46	31.568,85	8.796,74	10.494,81



En este ejercicio se ha traspasado al resultado del periodo un importe de 7.860,46 €.

El detalle de las Subvenciones de Capital concedidas por distintos Organismos de la Administración Pública en el ejercicio 2020 es el siguiente:

CONCEPTO	FECHA CONCESIÓN	FECHA COBRO	PRECIO DE ADQUISICIÓN	IMPORTE SUBVENCIONADO	ORGANISMO
GPS Localizadores .....	2020	2020	1.122,00	1.122,00	Consellería do Mar
<b>TOTAL</b> .....			<b>1.122,00</b>	<b>1.122,00</b>	

### 11.2. Subvenciones de Explotación

CONCEPTO	FECHA CONCES.	FECHA CONTAB.	FECHA COBRO	IMPORTE	ORGANISMO
Vigilancia .....	2020	2020	2020/2021	47.446,31	Consellería do Mar
Asistencia técnica .....	2020	2020	2020/2021	22.800,00	Consellería do Mar
Ayudas Lonja Covid19 .....	2020	2020	2020	16.265,21	Consellería do Mar
Regeneración de bancos marisqueros ....	2020	2020	2021	11.200,00	Diputación de A Coruña
<b>TOTAL</b> .....				<b>97.711,52</b>	

## NOTA 12. PASIVOS FINANCIEROS

Vencimiento de deudas a cierre del ejercicio 2020:

DESCRIPCIÓN	PERIODO DE VENCIMIENTO (AÑOS)						TOTAL
	UNO	DOS	TRES	CUATRO	CINCO	MÁS DE CINCO	
Deudas con entidades de Crédito	30.086,67	---	---	---	---	---	30.086,67
Acreedores por Arrendamiento financiero	---	---	---	---	---	---	---
Otros pasivos financieros	56.303,61	---	---	---	---	---	56.303,61
Proveedores	113.692,23	---	---	---	---	---	113.692,23
Acreedores varios	---	---	---	---	---	---	---
Personal	---	---	---	---	---	---	---
Pasivos por impuesto corriente	5.286,63	---	---	---	---	---	5.286,63
Otras deudas con las Administraciones Públicas	53.389,54	---	---	---	---	---	53.389,54
Anticipo de clientes	---	---	---	---	---	---	---
<b>Total</b>	<b>258.758,68</b>	<b>---</b>	<b>---</b>	<b>---</b>	<b>---</b>	<b>---</b>	<b>258.758,68</b>

### 12.2 Pasivos Financieros a Corto Plazo

El detalle a 31 de diciembre de 2020 de la cifra de PASIVOS FINANCIEROS A CORTO PLAZO es el siguiente:

DESCRIPCIÓN	IMPORTE 2020	IMPORTE 2019
Póliza de Crédito con ABANCA .....	30.086,67	32,50
Cuenta corriente con socios y administradores.....	---	2.705,30
Fianzas recibidas a Corto plazo .....	56.303,61	45.803,61
Acreedores Comerciales y personal.....	113.692,23	134.590,95
<b>TOTAL .....</b>	<b>200.082,51</b>	<b>183.132,36</b>



### 12.3 Detalle de las Deudas

#### a) Póliza de Crédito con ABANCA

El detalle de la póliza de crédito, a 31 de diciembre del 2020 es el siguiente:

ENTIDAD	IMPORTE SOLICITADO	IMPORTE DISPUESTO	TIPO DE INTERÉS T.A.E VARIABLE	VENCIMIENTO
ABANCA .....	50.000,00	30.086,67	3,14%	22/11/2021
<b>TOTAL .....</b>	<b>50.000,00</b>	<b>30.086,67</b>		

Las Deudas con Entidades de Crédito están clasificadas en base a las categorías establecidas en las Normas de Valoración del Plan de Contabilidad de Pymes como Pasivos Financieros a Coste amortizado. Las comisiones de apertura y otros costes de transacción se han imputado directamente a la cuenta de pérdidas y ganancias en el momento del reconocimiento inicial de la deuda

#### b) Acreeedores Comerciales y Personal

El detalle a 31 de diciembre de 2020 de la cifra de ACREEDORES COMERCIALES Y PERSONALES el siguiente:

DESCRIPCIÓN	IMPORTE 2020	IMPORTE 2019
Proveedores .....	113.692,23	119.590,95
Remuneraciones pendientes de pago .....	---	15.000,00
<b>TOTAL .....</b>	<b>113.692,23</b>	<b>134.590,95</b>

Los débitos por operaciones comerciales están clasificados en la categoría "Pasivos Financieros a Coste Amortizado" y están valoradas a valor nominal, al tener vencimiento inferior a un año, al no tener tipo de interés contractual, y al ser no significativo el efecto de no actualizar los flujos de efectivo.

### NOTA 13. DEUDAS CON LAS ADMINISTRACIONES PÚBLICAS

El detalle a 31 de diciembre de 2020 de la cifra de Deudas con las Administraciones Públicas a C/P es el siguiente:

DESCRIPCIÓN	IMPORTE 2020	IMPORTE 2019
Pasivos por Impuesto Corriente .....	5.286,63	14.104,74
* HªPª, acreedora por Impuesto de Sociedades .....	5.286,63	14.104,74
Otras Deudas con las Administraciones Públicas .....	53.389,54	38.162,83
* HªPª, acreedora por IVA .....	7.600,40	4.086,71
* HªPª, acreedora por IRPF .....	6.839,16	6.335,54
* Organismos S.S. Acreedores .....	3.778,88	5.875,17
* HªPª Autonómica, Tarifa G-4 .....	35.171,10	21.865,41
<b>TOTAL .....</b>	<b>58.676,17</b>	<b>52.267,57</b>

COFRADÍA DE PESCADORES DE CARREIRA-AGUIÑO



Handwritten signatures in blue ink at the bottom of the page, including one that appears to be 'AGUIÑO'.

NOTA 14. SITUACIÓN FISCAL

La conciliación de la diferencia existente entre el resultado contable del ejercicio con la base imponible del impuesto sobre sociedades es la siguiente:

DESCRIPCIÓN	IMPORTE
Resultado antes de Impuestos .....	51.318,15
Gastos no deducibles .....	250,00
Base Imponible .....	51.568,15
Impuesto de Sociedades .....	12.892,03
Resultado del Ejercicio .....	38.426,12

NOTA 15. INGRESOS

La distribución del epígrafe de INGRESOS correspondiente a las actividades de la Cofradía es la siguiente:

DESCRIPCIÓN	IMPORTE 2020	IMPORTE 2019
Importe neto de la cifra de negocios .....	2.948.686,80	3.433.297,33
• Ventas de Pescado y Marisco: .....	2.932.967,70	3.412.739,77
• Ingresos por Retornos: .....	3.175,57	4.043,55
• Prestaciones de Servicios: .....	493,53	1.554,01
• Cuotas Socios: .....	12.050,00	14.960,00
Otros Ingresos Explotación .....	121.822,52	132.696,37
• Ingresos por arrendamientos y otros: .....	24.111,00	25.131,90
• Subvenciones corrientes: .....	97.711,52	107.564,47
Subvenciones de Capital incorporadas al Resultado del Ejercicio .....	7.860,46	11.787,24
Beneficios procedentes de Inmovilizado .....	--	3.305,79
Ingresos Excepcionales .....	4.079,94	44.678,64
<b>TOTAL</b> .....	<b>3.082.449,72</b>	<b>3.625.765,37</b>

La composición de los ingresos excepcionales es como sigue:

DESCRIPCIÓN	IMPORTE
Ingresos lotería .....	3.797,80
Otros Ingresos excepcionales .....	282,14
<b>TOTAL</b> .....	<b>4.079,94</b>





## NOTA 16. GASTOS

El desglose de los GASTOS del ejercicio 2020 es el siguiente:

DESCRIPCIÓN	IMPORTE 2020	IMPORTE 2019
Compras de Mercaderías (Pescado y Marisco).....	2.685.421,05	3.135.178,40
Compras de Materias Primas Consumibles .....	15.360,00	27.402,00
* Compras de otros aprovisionamientos:.....	15.360,00	27.402,00
Gastos de Personal .....	220.585,37	242.358,44
• Sueldos y Salarios:.....	165.616,26	178.441,38
• Cargas Sociales:.....	54.969,11	63.917,06
Otros Gastos de Explotación .....	93.297,51	133.478,84
• Arrendamientos y Cánones .....	5.235,89	3.687,44
• Reparaciones y Conservación .....	19.678,79	27.589,63
• Serv. Profesionales Independientes .....	1.472,35	1.059,88
• Transportes:.....	---	12,46
• Primas Seguros:.....	13.302,48	12.579,46
• Servicios Bancarios:.....	6.034,41	6.567,15
• Publicidad, Propaganda y R. Públicas:.....	6.634,99	40.278,61
• Suministros:.....	16.684,41	17.323,79
• Otros Servicios:.....	19.422,12	20.681,84
• Otros Tributos:.....	4.110,91	3.691,00
• Pérdidas, deterioro y variación de prov. por operaciones comerciales: ....	721,16	7,58
Dotación Amortización Inmovilizado .....	10.745,39	15.621,29
Pérdidas procedentes del inmovilizado .....	1.389,68	---
Gastos Excepcionales .....	3.850,01	5.255,48
Gastos Financieros .....	482,56	441,21
Impuesto de Sociedades.....	12.892,03	16.632,42
<b>TOTAL</b> .....	<b>3.044.023,60</b>	<b>3.576.368,08</b>

La composición de los gastos excepcionales es como sigue

DESCRIPCIÓN	IMPORTE
Lotería Navidad .....	3.850,01
<b>TOTAL</b> .....	<b>3.850,01</b>

Los gastos en el ejercicio 2020 por retribuciones a miembros directivos de la entidad han sido los siguientes:

DESCRIPCIÓN	IMPORTE 2020	IMPORTE 2019
Indemnización por gastos de representación .....	6.634,99	5.849,00
<b>TOTAL</b> .....	<b>6.634,99</b>	<b>5.849,00</b>



NOTA 17. OTRA INFORMACIÓN

**Numero medio de empleados**

El número medio de personas empleadas en la Cofradía durante 2020 es de 7 personas, distribuidas de la siguiente forma:

CATEGORÍA	LABORAL	FUNCIONARIO	TOTAL
Personal Administrativo .....	2	--	2
Operarios Lonja .....	1	---	1
Otros Servicios .....	4	---	4
<b>TOTAL .....</b>	<b>7</b>	<b>---</b>	<b>7</b>

NOTA 18. INFORMACIÓN SOBRE EL PERIODO MEDIO DE PAGO A PROVEEDORES. DISPOSICIÓN ADICIONAL TERCERA, "DEBER DE INFORMACIÓN" DE LA LEY 15/2010, DE 5 DE JULIO.

	2020	2019
	Días	Días
<b>Periodo medio de pago a Proveedores</b>	15	15

NOTA 19 HECHOS POSTERIORES AL CIERRE

No se ha producido ningún tipo de acontecimiento posterior al cierre del ejercicio que influya en la evolución y desarrollo del negocio propio de la Cofradía.

A collection of approximately ten handwritten signatures in blue ink, scattered across the page. Some are large and stylized, while others are smaller and more compact.



# COFRADÍA DE PESCADORES DE CARREIRA-AGUIÑO

---

Informe de Gestión 2020

## INFORME DE GESTIÓN DEL EJERCICIO 2020 DE LA COFRADÍA DE PESCADORES DE CARREIRA-AGUIÑO

Los datos básicos del ejercicio 2020, desde el punto de vista económico-financiero que cabe resaltar son los siguientes:

### 1.- Cuenta de Pérdidas y Ganancias correspondiente al periodo 2018-2020.

	2020	2019	2018
1. Importe neto de la cifra de negocios	2.948.686,80	3.433.297,33	3.085.199,17
a) Ventas	2.936.143,27	3.416.783,32	3.068.099,41
b) Prestaciones de servicios.	12.543,53	16.514,01	17.099,76
2. Variación de existencias de prod. terminados y en curso de fabricación.			
3. Trabajos realizados por la empresa para su activo.			
4. Aprovisionamientos.	(2.700.781,05)	(3.162.580,40)	(2.849.783,50)
a) Compras	(2.685.421,05)	(3.135.178,40)	(2.839.043,50)
b) Compras de materias primas y otras materias consumibles.	(15.360,00)	(27.402,00)	(10.740,00)
c) Trabajos realizados por otras empresas.			
d) Deterioro de mercaderías, materias primas y otros aprovisionamientos			
5. Otros ingresos de explotación.	121.822,52	132.696,37	104.554,47
a) Ingresos accesorios y otros de gestión corriente.	24.111,00	25.131,90	28.032,00
b) Subvenciones de explotación incorporadas al resultado del ejercicio.	97.711,52	107.564,47	76.522,47
6. Gastos de personal.	(220.585,37)	(242.358,44)	(189.681,01)
a) Sueldos, salarios y asimilados.	(165.616,26)	(178.441,38)	(143.366,47)
b) Cargas sociales.	(54.969,11)	(63.917,06)	(46.314,54)
7. Otros gastos de explotación	(93.297,51)	(133.478,84)	(131.538,62)
a) Servicios exteriores.	(88.465,44)	(129.780,26)	(125.584,60)
b) Tributos.	(4.110,91)	(3.691,00)	(3.857,53)
c) Pérdidas, deterioro y variación de provisiones por op. comerciales.	(721,16)	(7,58)	(2.096,49)
d) Otros gastos de gestión corriente.			
8. Amortización del inmovilizado.	(10.745,39)	(15.621,29)	(13.649,71)
9. Imputación de subvenciones de inmovilizado no financiero y otras.	7.860,46	11.787,24	9.672,42
10. Excesos de provisiones.			
11. Deterioro y resultado por enajenaciones del Inmovilizado.	(1.389,68)	3.305,79	
a) Deterioro y pérdidas.			
b) Resultados por enajenaciones y otras.	(1.389,68)	3.305,79	
11'. Otros resultados.	229,93	39.423,16	38.607,74
<b>A) RESULTADO DE EXPLOTACIÓN (1+2+3+4+5+6+7+8+9+10+11+11')</b>	<b>51.800,71</b>	<b>66.470,92</b>	<b>53.380,96</b>
12. Ingresos financieros.			
a) De participaciones en instrumentos de patrimonio.			
b) De valores negociables y otros instrumentos financieros.			
13. Gastos financieros.	(482,56)	(441,21)	(883,43)
14. Variación de valor razonable en instrumentos financieros.			
15. Diferencias de cambio.			
16. Deterioro y resultado por enajenaciones de instrumentos financieros			
a) Deterioros y pérdidas.			
b) Resultados por enajenaciones y otras.			
<b>B) RESULTADO FINANCIERO (12+13+14+15+16)</b>	<b>(482,56)</b>	<b>(441,21)</b>	<b>(883,43)</b>
<b>C) RESULTADO ANTES DE IMPUESTOS (A+B)</b>	<b>51.318,15</b>	<b>66.029,71</b>	<b>52.497,53</b>
17. Impuesto sobre beneficios.	(12.892,03)	(16.632,42)	
<b>D) RESULTADO DEL EJERCICIO (C+17)</b>	<b>38.426,12</b>	<b>49.397,29</b>	<b>52.497,53</b>
+ Dotación amortizaciones, deterioro de valor op. comerciales, financieras, etc	10.745,39	15.621,29	13.649,71
- Imputación a resultados subvenciones de inmovilizado no financiero y otras	(7.860,46)	(11.787,24)	(9.672,42)
<b>CASH FLOW</b>	<b>41.311,05</b>	<b>53.231,34</b>	<b>56.474,82</b>

## 2- Balance de situación.

Activo		Patrimonio neto y pasivo	
Activo No Corriente .....	38.024,49	Patrimonio Neto.....	315.379,02
Activo Corriente.....	544.909,95	Pasivo No Corriente.....	8.796,74
		Pasivo Corriente.....	258.758,68
<b>Total Activo</b>	<b>582.934,44</b>	<b>Total Patrimonio neto y pasivo</b>	<b>582.934,44</b>

## 3- Cuadro resumen de indicadores económico financieros del periodo 2005-2020

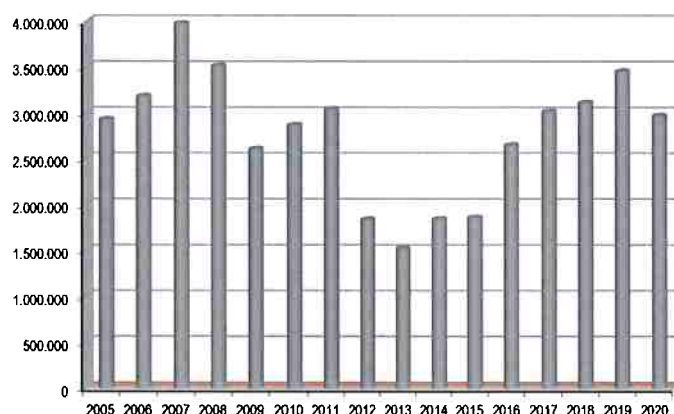
	2005	2006	2007	2008	2009	2010	2011	2012	2013	2014	2015	2016	2017	2018	2019	2020
<b>Datos Económico-Financieros</b>																
Importe Neto Cifra de Negocios y Otros	2.932.617	3.186.339	3.978.792	3.520.485	2.609.795	2.868.912	3.043.523	1.839.634	1.526.298	1.844.184	1.863.060	2.651.770	3.020.532	3.113.231	3.458.429	2.972.798
Resultado contable	21.120	16.415	31.701	14.898	-12.192	2.548	12.950	-80.121	-41.431	-2.100	-18.198	26.779	47.987	52.498	49.397	38.426
Cash Flow	38.925	31.860	54.953	40.425	12.741	30.345	36.286	-75.659	-36.153	14.807	-14.338	31.699	52.200	56.475	53.231	41.311
Total Activo	907.067	715.770	791.743	689.143	594.080	572.529	546.537	473.449	332.998	357.801	266.630	327.201	341.343	477.882	527.888	582.934
Patrimonio Neto	401.949	360.314	414.338	387.506	359.511	329.851	281.146	189.495	141.367	136.532	111.337	130.309	167.813	241.436	281.993	315.379
Pasivo No corriente	250.021	181.347	141.810	112.716	91.708	64.838	89.573	70.979	53.110	35.489	14.086	8.634	6.400	13.442	10.495	8.797
Situación Financiera Neta	43.689	68.649	191.884	175.101	179.276	201.330	196.290	111.729	73.495	70.107	57.097	88.796	137.134	193.609	246.840	288.151
Fondo de Maniobra	135.893	125.591	218.505	243.746	232.182	238.102	264.573	165.262	111.391	91.294	59.947	88.796	135.134	191.609	244.840	266.151
<b>Ratios</b>																
Liquidez a Corto Plazo	Positivo	Positivo	Positivo	Positivo	Positivo	Positivo	Positivo	Positivo	Positivo	Positivo	Positivo	Positivo	Positivo	Positivo	Positivo	Positivo
Coficiente de Disponibilidad	0,93	0,84	1,09	1,52	1,45	1,57	1,20	1,11	1,18	1,05	1,01	0,96	0,88	1,01	1,15	1,87
Garantía de activo	1,80	2,01	2,10	2,28	2,53	2,36	2,06	1,67	1,74	1,62	1,72	1,66	1,97	2,02	2,15	2,18
Rentabilidad económica	5%	5%	13%	8%	---	2%	13%	---	---	---	---	53%	123%	83%	139%	135%

Los datos del periodo 2005-2007 están adaptados a las normas del Plan General Contable 2007 sólo a efectos informativos y para posibilitar la comparativa con los ejercicios 2008-2020

#### 4.- Importe Neto de Cifra de Negocios, Ingresos Accesorios y Otros de Gestión Corriente.

La cifra de negocios, los ingresos accesorios y otros de gestión corriente, para el ejercicio 2020 han ascendido a 2.972.797,80 €.

Esta cifra representa una disminución del 14% respecto al ejercicio 2019 y una disminución del 5% respecto al ejercicio 2018.

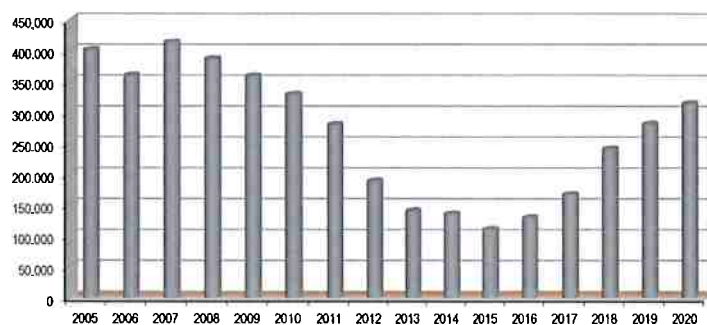


#### 5. Generación de Recursos.

En el ejercicio 2020 el Cash-Flow o recursos generados (Resultado del ejercicio + amortizaciones + provisiones - subvenciones traspasadas a resultados), de la cofradía es positivo por un importe de 41.311,05 €.

#### 6. Patrimonio Neto.

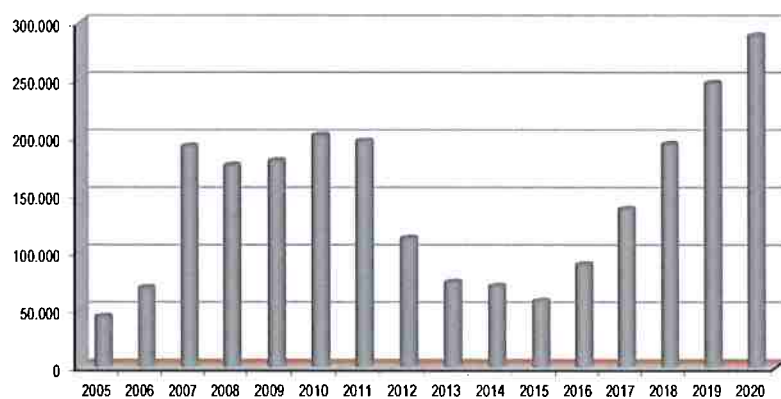
La cifra de Patrimonio Neto de la cofradía asciende a 315.379,02 €. Este importe supone una disminución del 21% respecto al ejercicio 2005.



## 7.- Indicador de Situación Financiera Neta

Este Indicador mide el margen financiero neto de la Cofradía, positivo o endeudamiento, al relacionar los activos financieros, deudores y tesorería a corto y largo plazo, con las deudas totales contraídas.

La Situación Financiera Neta, a 31 de diciembre de 2020, es positiva en 288.151,27 € lo que significa que los activos financieros a corto y largo plazo, deudores y tesorería son superiores en este importe a las deudas totales de la entidad.

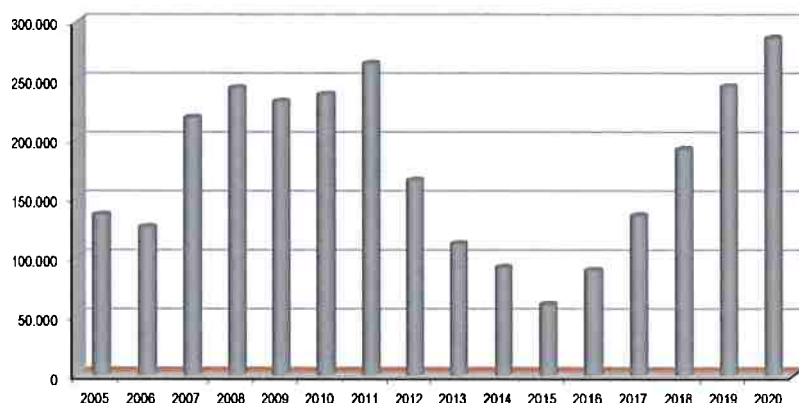


## 8.- Fondo de Maniobra

El Fondo de Maniobra es un indicador financiero que permite medir la capacidad de hacer frente al pago de las deudas a corto plazo con la tesorería y deudores disponibles.

El Fondo de Maniobra de la cofradía, a 31 de diciembre de 2020, es positivo 286.151,27 €, lo que significa que la tesorería, mas el conjunto de derechos de cobro, son superiores en este importe a las deudas a corto plazo.

La cofradía no debería tener dificultades para financiar el proceso de producción a corto plazo.



**9. Coeficiente de disponibilidad o ratio de liquidez inmediata.**

Este ratio mide la capacidad de la tesorería de hacer frente a las deudas a corto plazo.

La Cofradía, para el ejercicio 2020, con su efectivo y activos líquidos equivalentes, tiene 1,87 veces la capacidad de hacer frente al pago de las deudas totales con vencimiento inferior a un año.

**10. Garantía de Activo**

Los activos de la entidad garantizan 2,18 veces las deudas totales contraídas por la misma.

**11. Rentabilidad económica**

El Beneficio antes de Impuestos generado por la Cofradía a lo largo del ejercicio es de 51.318,15 euros lo que supone un 135%, sobre el Activo No Corriente.

**12.- Hechos posteriores y evolución de la actividad**

No se ha producido ningún tipo de acontecimiento posterior al cierre del ejercicio que influya en la evolución y desarrollo del negocio propio de la Cofradía.

Handwritten signatures in blue ink, including several illegible signatures and a circular stamp of the Cofradía de Pescadores de Carreira y Aguiño (Escuela) on the right side.



# COFRADÍA DE PESCADORES DE CARREIRA-AGUIÑO

---

Liquidación Presupuestaria 2020

# COFRADÍA DE PESCADORES DE CARREIRA-AGUIÑO

---

Liquidación Presupuestaria 2020  
Ingresos Presupuestados

**INGRESOS POR OPERACIONES DE FUNCIONAMIENTO**

Capítulo	Epígrafe	Presupuesto Inicial	Modificaciones anuales	Presupuesto Final	Importe realizado	Desviaciones
Capítulo I:	Importe Neto de la Cifra de Negocio	2.820.500,00	0,00	2.820.500,00	2.948.686,80	128.186,80
	Ventas de pescado y marisco	2.800.000,00		2.800.000,00	2.932.967,70	132.967,70
	Ventas de otros productos					
	Reliemos	3.500,00		3.500,00	3.175,57	-324,43
	Prestación de servicios diversos	2.000,00		2.000,00	493,53	-1.506,47
	Cuotas sociales	15.000,00		15.000,00	12.050,00	-2.950,00
Capítulo II:	Otros Ingresos de Explotación	123.900,00	0,00	123.900,00	121.822,52	-2.077,48
	Subvenciones de explotación	96.300,00		96.300,00	97.711,52	1.411,52
	Ingresos por arrendamientos	21.600,00		21.600,00	17.631,00	-3.969,00
	Otros Ingresos de gestión	6.000,00		6.000,00	6.480,00	480,00
Capítulo III:	Subvenciones de Capital e Ingresos del Inmovilizado	9.000,00	0,00	9.000,00	7.860,46	-1.139,54
	Subvenciones de capital traspasadas a resultados del ejercicio	9.000,00		9.000,00	7.860,46	-1.139,54
	Beneficios procedentes del inmovilizado					
Capítulo IV:	Ingresos Financieros	0,00	0,00	0,00	0,00	0,00
	Ingresos Financieros					
Capítulo V:	Otros Ingresos	1.000,00	0,00	1.000,00	4.079,94	3.079,94
	Exceso de provisiones					
	Ingresos excepcionales	1.000,00		1.000,00	4.079,94	3.079,94
	<b>Total Ingresos Presupuestados por Oper. de Funcionamiento</b>	<b>2.954.400,00</b>	<b>0,00</b>	<b>2.954.400,00</b>	<b>3.082.449,72</b>	<b>128.049,72</b>






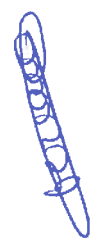


Handwritten signatures in blue ink, including a large signature at the top left and several smaller ones below, some appearing to be official or representative signatures.

**INGRESOS POR OPERACIONES DE FONDOS**

Epigrafe	Presupuesto Inicial	Modificaciones anuales	Presupuesto Final	Importe realizado	Desviaciones
Epigrafe I Aumento de patrimonio y otros					
Epigrafe II Aumento de subvenciones de capital y otros				1.122,00	1.122,00
Epigrafe III Disminución del inmovilizado	13.000,00		13.000,00	10.745,39	-2.254,61
Epigrafe IV Disminución de existencias					
Epigrafe V Disminución del capital de funcionamiento				132.910,76	132.910,76
Epigrafe VI Disminución de inversiones financieras					
Epigrafe VII Disminución de tesorería					
Epigrafe VIII Aumento provisiones para riesgos y gastos					
Epigrafe IX Aumento de la deuda				37.848,87	37.848,87
<b>Total Ingresos Presupuestados por Operaciones de Fondos</b>	<b>13.000,00</b>	<b>0,00</b>	<b>13.000,00</b>	<b>182.627,02</b>	<b>169.627,02</b>

<b>Total Ingresos Presupuestados (Funcionamiento + Fondos)</b>	<b>2.967.400,00</b>	<b>0,00</b>	<b>2.967.400,00</b>	<b>3.265.076,74</b>	<b>297.676,74</b>
--	---------------------	-------------	---------------------	---------------------	-------------------



# COFRADÍA DE PESCADORES DE CARREIRA-AGUIÑO

---

Liquidación Presupuestaria 2020

Gastos Presupuestados

**GASTOS POR OPERACIONES DE FUNCIONAMIENTO**

Capítulo	Epígrafe	Importe Presupuestado	Modificaciones anuales	Presupuesto Final	Importe realizado	Desviaciones
Capítulo II:	Aprovisionamientos	2.521.000,00	0,00	2.521.000,00	2.700.781,05	-179.781,05
	Compras de pescado y marisco	2.604.000,00		2.604.000,00	2.685.421,05	-81.421,05
	Compras de otros aprovisionamientos	17.000,00		17.000,00	15.360,00	1.640,00
	Variación de existencias					
	Trabajos realizados por otras empresas					
Capítulo III:	Costes de personal	192.100,00	0,00	192.100,00	220.585,37	-28.485,37
	Sueldos y salarios	145.000,00		145.000,00	165.616,26	-20.616,26
	Seguridad social a cargo de la cofradía	47.100,00		47.100,00	54.969,11	-7.869,11
	Indemnizaciones					
	Otros costes sociales					
Capítulo III:	Otros gastos de explotación	101.300,00	0,00	101.300,00	93.297,51	8.002,49
	Arrendamientos y cánones portuarios	3.500,00		3.500,00	5.235,89	-1.735,89
	Reparación y conservación	20.000,00		20.000,00	19.678,79	321,21
	Servicios profesionales independientes	2.500,00		2.500,00	1.472,35	1.027,65
	Transportes	100,00		100,00		100,00
	Primas de seguros	12.000,00		12.000,00	13.302,48	-1.302,48
	Comisiones y servicios bancarios	6.000,00		6.000,00	6.034,41	-34,41
	Relaciones públicas	10.000,00		10.000,00	6.634,99	3.365,01
	Suministros	19.600,00		19.600,00	16.684,41	2.915,59
	Otros servicios	23.100,00		23.100,00	19.422,12	3.677,88
	Tributos municipales, AEI y similares	4.500,00		4.500,00	4.110,91	389,09
	Pérdidas y variación de deterioro de créditos comerciales				721,16	-721,16
	Otros gastos de gestión corriente					

*[Handwritten signature]*

*[Handwritten signature]*

*[Handwritten signature]*

*[Handwritten signature]*




*[Handwritten signature]*

<b>Capítulo IV: Amortización y Pérdidas del Inmovilizado</b>	<b>13.000,00</b>	<b>0,00</b>	<b>13.000,00</b>	<b>12.135,07</b>	<b>864,93</b>
Dotación de amortización del inmovilizado material	13.000,00		13.000,00	10.745,39	2.254,61
Dotación de amortización del inmovilizado intangible					
Pérdidas procedentes del inmovilizado				1.389,68	-1.389,68
<b>Capítulo V: Gastos y Pérdidas Financieras</b>	<b>1.500,00</b>	<b>0,00</b>	<b>1.500,00</b>	<b>482,56</b>	<b>1.017,44</b>
Intereses de deudas	1.500,00		1.500,00	482,56	1.017,44
Otros gastos de financiación					
Pérdidas en instrumentos financieros					
<b>Capítulo VI: Otros gastos</b>	<b>1.100,00</b>	<b>0,00</b>	<b>1.100,00</b>	<b>3.850,01</b>	<b>-2.750,01</b>
Gastos excepcionales	1.100,00		1.100,00	3.850,01	-2.750,01
<b>Capítulo VII: Impuesto de Sociedades</b>	<b>0,00</b>	<b>0,00</b>	<b>0,00</b>	<b>12.892,03</b>	<b>-12.892,03</b>
Impuesto sobre beneficios				12.892,03	-12.892,03
<b>Total Gastos Presupuestados por Operaciones de Funcionamiento</b>	<b>2.930.000,00</b>	<b>0,00</b>	<b>2.930.000,00</b>	<b>3.044.023,60</b>	<b>-114.023,60</b>















**GASTOS POR OPERACIONES DE FONDOS**

Epígrafe	Importe Presupuestado	Modificaciones anuales	Presupuesto Final	Importe realizado	Desviaciones
Epígrafe I	Disminución de patrimonio y otros				
Epígrafe II	Disminución de subvenciones de capital y otros	9.000,00	9.000,00	7.860,46	1.139,54
Epígrafe III	Aumento del inmovilizado			1.122,00	-1.122,00
Epígrafe IV	Aumento de existencias				
Epígrafe V	Aumento del capital de funcionamiento	20.000,00	20.000,00		20.000,00
Epígrafe VI	Aumento de inversiones financieras				
Epígrafe VII	Aumento de tesorería	8.400,00	8.400,00	212.070,68	-203.670,68
Epígrafe VIII	Disminución provisiones para riesgos y gastos				
Epígrafe IX	Disminución de la deuda				
<b>Total Gastos Presupuestados por Operaciones de Fondos</b>					<b>-183.653,14</b>
<b>Total Gastos Presupuestados (Funcionamiento + Fondos)</b>					<b>3.265.076,74</b>







# COFRADÍA DE PESCADORES DE CARREIRA-AGUIÑO

---

Liquidación Presupuestaria 2020

Cuenta de Pérdidas y Ganancias Presupuestaria

## CUENTA DE PERDIDAS Y GANANCIAS PRESUPUESTARIA

	Importe Presupuestado	Importe Realizado	Desviaciones
<b>1. Importe neto de la cifra de negocios</b>	<b>2.820.500,00</b>	<b>2.948.686,80</b>	<b>128.186,80</b>
a) Ventas	2.803.500,00	2.936.143,27	132.643,27
b) Prestaciones de servicios.	17.000,00	12.543,53	(4.456,47)
<b>2. Variación de existencias de prod. terminados y en curso de fabricación.</b>			
<b>3. Trabajos realizados por la empresa para su activo.</b>			
<b>4. Aprovisionamientos.</b>	<b>(2.621.000,00)</b>	<b>(2.700.781,05)</b>	<b>(79.781,05)</b>
a) Compras	(2.604.000,00)	(2.685.421,05)	(81.421,05)
b) Compras de materias primas y otras materias consumibles.	(17.000,00)	(15.360,00)	1.640,00
c) Trabajos realizados por otras empresas.			
d) Deterioro de mercaderías, materias primas y otros aprovisionamientos			
<b>5. Otros ingresos de explotación.</b>	<b>123.900,00</b>	<b>121.822,52</b>	<b>(2.077,48)</b>
a) Ingresos accesorios y otros de gestión corriente.	27.600,00	24.111,00	(3.489,00)
b) Subvenciones de explotación incorporadas al resultado del ejercicio.	96.300,00	97.711,52	1.411,52
<b>6. Gastos de personal.</b>	<b>(192.100,00)</b>	<b>(220.585,37)</b>	<b>(28.485,37)</b>
a) Sueldos, salarios y asimilados.	(145.000,00)	(165.616,26)	(20.616,26)
b) Cargas sociales.	(47.100,00)	(54.969,11)	(7.869,11)
<b>7. Otros gastos de explotación</b>	<b>(101.300,00)</b>	<b>(93.297,51)</b>	<b>8.002,49</b>
a) Servicios exteriores.	(96.800,00)	(88.465,44)	8.334,56
b) Tributos.	(4.500,00)	(4.110,91)	389,09
c) Pérdidas, deterioro y variación de provisiones por op. comerciales.		(721,16)	(721,16)
d) Otros gastos de gestión corriente.			
<b>8. Amortización del Inmovilizado.</b>	<b>(13.000,00)</b>	<b>(10.745,39)</b>	<b>2.254,61</b>
<b>9. Imputación de subvenciones de inmovilizado no financiero y otras.</b>	<b>9.000,00</b>	<b>7.860,46</b>	<b>(1.139,54)</b>
<b>10. Excesos de provisiones.</b>			
<b>11. Deterioro y resultado por enajenaciones del inmovilizado.</b>		<b>(1.389,68)</b>	<b>(1.389,68)</b>
a) Deterioro y pérdidas			
b) Resultados por enajenaciones y otras.		(1.389,68)	(1.389,68)
<b>11'. Otros resultados.</b>	<b>(100,00)</b>	<b>229,93</b>	<b>329,93</b>
<b>A) RESULTADO DE EXPLOTACIÓN: ((1+2+3+4+5)+6+7+8+9+10+11+11')</b>	<b>25.800,00</b>	<b>51.809,71</b>	<b>25.909,71</b>
<b>12. Ingresos financieros.</b>			
a) De participaciones en instrumentos de patrimonio.			
b) De valores negociables y otros instrumentos financieros.			
<b>13. Gastos financieros.</b>	<b>(1.500,00)</b>	<b>(482,56)</b>	<b>1.017,44</b>
<b>14. Variación de valor razonable en instrumentos financieros.</b>			
<b>15. Diferencias de cambio.</b>			
<b>16. Deterioro y resultado por enajenaciones de instrumentos financieros</b>			
a) Deterioros y pérdidas.			
b) Resultados por enajenaciones y otras.			
<b>B) RESULTADO FINANCIERO ((12+13+14+15+16))</b>	<b>(1.500,00)</b>	<b>(482,56)</b>	<b>1.017,44</b>
<b>C) RESULTADO ANTES DE IMPUESTOS (A+B)</b>	<b>24.400,00</b>	<b>51.318,15</b>	<b>26.918,15</b>
<b>17. Impuesto sobre beneficios.</b>		<b>(12.892,03)</b>	<b>(12.892,03)</b>
<b>D) RESULTADO DEL EJERCICIO PRESUPUESTADO (C+17)</b>	<b>24.400,00</b>	<b>38.426,12</b>	<b>14.026,12</b>



# COFRADÍA DE PESCADORES DE CARREIRA-AGUIÑO

---

## Inventario de Bienes y Derechos 2020

### Aplicaciones Informáticas

Orden	Epígrafe	Ubicación	Régimen	Ejercicio de adquisición	Precio de adquisición
1	Aplicaciones Informáticas		Propiedad	2007	3.864,51
2	Programa WSACE 2000		Cesión	2006	2.704,55
<i>Amortización Acumulada de Aplicaciones Informáticas</i>					(6.569,06)
<b>Valor Contable Total de Aplicaciones Informáticas</b>					<b>0,00</b>

**TOTAL INMOVILIZADO INTANGIBLE** 0,00

### Construcciones

Orden	Epígrafe	Ubicación	Régimen	Ejercicio de adquisición	Precio de adquisición
1	Edificio Social y Nave frigorífica	C/Porto nº 5 y 6 Aguiño	Propiedad	1972-1977	56.160,02
<i>Amortización Acumulada de Construcciones</i>					(56.160,02)
<b>Valor Contable Total de Construcciones</b>					<b>0,00</b>

### Instalaciones Técnicas

Orden	Epígrafe	Ubicación	Régimen	Ejercicio de adquisición	Precio de adquisición
1	Mesas expositoras Lonja	Lonja	Propiedad	2005	3.300,00
2	Mesas expositoras Lonja	Lonja	Propiedad	2010	11.680,00
3	Videovigilancia	Lonja	Propiedad	2005	3.344,00
4	Clasificadoras Lonja	Lonja	Propiedad	2007	59.590,00
5	Mesas expositoras Lonja	Lonja	Propiedad	2013	7.740,00
<i>Amortización Acumulada de Instalaciones Técnicas</i>					(84.094,59)
<b>Valor Contable Total de Instalaciones Técnicas</b>					<b>1.559,41</b>

### Maquinaria

Orden	Epígrafe	Ubicación	Régimen	Ejercicio de adquisición	Precio de adquisición
1	Carros Fábrica de hielo (4 Unidades)	Lonja	Propiedad	2003	4.364,62
2	Hidrolimpiadora	Lonja	Cesión		726,67
3	Carretila elevadora Mitsubishi	Lonja	Propiedad	2018	37.840,00
<i>Amortización Acumulada de Maquinaria</i>					(14.014,20)
<b>Valor Contable Total de Maquinaria</b>					<b>28.937,09</b>

### Utensilios

Orden	Epigrafe	Ubicación	Régimen	Ejercicio de adquisición	Precio de adquisición
1	Pesa móvil	Lonja	Propiedad	2001	2.118,57
<i>Amortización Acumulada de Utensilios</i>					(2.118,57)
<b>Valor Contable Total de Utensilios</b>					<b>0,00</b>

### Instalaciones Frigoríficas

Orden	Epigrafe	Ubicación	Régimen	Ejercicio de adquisición	Precio de adquisición
1	Cámara Frigorífica Lonja	Lonja	Propiedad	2004	11.987,00
2	Equipación Cámara Frigorífica	Lonja	Propiedad	2005	3.211,70
3	Instalaciones Frigoríficas	Frigorífico	Cesión en propiedad	2001	159.954,03
4	Cámaras Frigoríficas	Frigorífico	Cesión en propiedad	2001	300.506,05
<i>Amortización Acumulada de Instalaciones Frigoríficas</i>					(475.658,78)
<b>Valor Contable Total de Instalaciones Frigoríficas</b>					<b>0,00</b>

### Mobiliario

Orden	Epigrafe	Ubicación	Régimen	Ejercicio de adquisición	Precio de adquisición
1	Mobiliario Oficina	Oficina	Propiedad	2002	18.044,27
2	Mobiliario Lonja	Lonja	Propiedad	2005	2.003,62
3	Mobiliario	Oficina	Propiedad	1990	633,85
4	Mobiliario sillas oficina	Oficina	Propiedad	1997	595,00
5	Mesas Oficina	Oficina	Propiedad	1999	294,50
<i>Amortización Acumulada de Mobiliario</i>					(21.571,24)
<b>Valor Contable Total de Mobiliario</b>					<b>0,00</b>

### Equipos para Procesos de Información

Orden	Epigrafe	Ubicación	Régimen	Ejercicio de adquisición	Precio de adquisición
1	Equipos Informáticos Cofradía	Oficina	Propiedad	2005	6.670,00
2	Fax	Oficina	Cesión	2007	781,32
3	Equipos Pentium	Oficina	Propiedad	1997	1.946,68
4	Sistema Automatizado Subasta	Lonja	Cesión		120.000,00
5	Impresoras y equipos lonja	Lonja	Propiedad	2015	2.913,64
6	GPS Localizadores	Lonja	Propiedad	2020	1.122,00
<i>Amortización Acumulada de Equipos para Procesos de Información</i>					(132.311,64)
<b>Valor Contable Total de Equipos de Procesos para Información</b>					<b>1.122,00</b>

## Elementos de Transporte

Orden	Epigrafe	Ubicación	Régimen	Ejercicio de adquisición	Precio de adquisición
1	Vehículo vigilancia Suzuki	Vigilancia	Propiedad	2012	18.900,20
2	Lancha vigilancia Vicanso Uno	Vigilancia	Propiedad	2005	23.540,72
3	Radar (Lancha Vigilancia Vicanso Uno)	Vigilancia	Propiedad	2005	5.193,65
4	Remolque Isotermo	Lorja	Propiedad	2005	3.277,59
5	Coche Vigilancia Toyota Land Cruiser	Vigilancia	Propiedad	2007	30.136,90
6	Lancha Vigilancia Punta Arroas	Vigilancia	Cesión		63.926,65
7	Motores Volvo 180 (lancha vigilancia Punta Arroas)	Vigilancia	Propiedad	2010	50.000,00
8	Motor Yamaha 200 (lancha vigilancia Vicanso Uno)	Vigilancia	Propiedad	2014	17.880,00
<i>Amortización Acumulada de Elementos de Transporte</i>					<i>(208.449,72)</i>
<b>Valor Contable Total de Elementos de Transporte</b>					<b>4.405,99</b>

<b>TOTAL INMOVILIZADO MATERIAL</b>	<b>36.024,49</b>
------------------------------------	------------------

## Otros Bienes y Derechos

Orden	Partida	Importe
	Participaciones a L/P en partes Vinculadas	0,00
	Inversiones Financieras a L/P en Instrumentos de Patrimonio	2.000,00
	Créditos a Largo Plazo	0,00
	Valores representativos de deuda a L/P	0,00
	Imposiciones a L/P	0,00
	Fianzas Constituidas a L/P	0,00
	Depositos Constituidos a L/P	0,00
	Existencias	0,00
	Anticipos a Proveedores	0,00
	Clientes	27.305,86
	Clientes de dudoso cobro	16.223,28
	Deterioro de valor de Créditos por Operaciones Comerciales	-16.223,28
	Deudores	1.130,92
	Deudores por Cuotas Socios	2.341,00
	Cofradías Deudoras por retornos	0,00
	Anticipos gastos	0,00
	Anticipos de Remuneraciones	3.200,00
	Créditos a C/P al Personal	0,00
	H.P. Deudora por devolucion de Impuestos	0,00
	H.P. Deudora por IVA	0,00
	H.P. Deudora por Subvenciones concedidas	27.790,00
	H.P. IVA soportado	0,00
	Organismos Seguridad Social deudores	0,00
	Créditos a C/P	0,00
	Valores representativos de deuda a C/P	0,00
	Imposiciones a C/P	0,00
	Fianzas Constituidas a C/P	0,00
	Depositos Constituidos a C/P	0,00
	C/C Con Socios y Administradores	0,00
	Partidas Pendientes de Aplicación	0,00
	Gastos Anticipados	0,00
	Caja Euros	3.685,93
	Bancos C/C	479.456,24
	<b>Importe Total de Otros Bienes y Derechos</b>	<b>546.909,95</b>

<b>TOTAL INVENTARIO DE BIENES Y DERECHOS</b>	<b>582.934,44</b>
--	-------------------

COFRADÍA DE PESCADORES DE CARREIRA-AGUIÑO





## Cofradía de Pescadores de Carreira y Aguiño

Teléfono 981 84 01 51 • Fax 981 84 01 68

15965 AGUIÑO - RIBEIRA

( A Coruña)

D. Jose Luis Monteagudo Calviño, con D.N.I.: 52.455.818V, en calidade de secretario dos órganos reitores da Confraría de Pescadores Carreira e Aguiño, con N.I.F.: G-15027220,

### CERTIFICO:

**Primeiro:** Que, de conformidade co disposto no apartado 3 do artigo 52 do Decreto 8/2014, do 16 de xaneiro, polo que se regulan as confrarías de pescadores de Galicia e as súas federacións, o inventario de bens e dereitos propiedade da confraría, clasificado, valorado e actualizado, correspondente ao exercicio 2020 foi aprobado polo cabido o 28/05/2021 e déuselle coñecemento del á xunta xeral o mesmo día 28/05/2021.

**Segundo:** Que o inventario de bens e dereitos ao que se fai referencia nesta certificación é achegado xunto coa documentación relativa ás contas anuais da confraría correspondente ao exercicio 2020.

E para que conste e surta os efectos oportunos ante a Consellería do Mar e o Rexistro de Confrarías de Pescadores e das súas Federacións, creado polo artigo 14 da Lei 9/1993, do 8 de xullo, de confrarías de pescadores de Galicia, asino a presente certificación en Aguiño a quince de Xuño de 2021.

O secretario

Visto e prace

O patrón maior

Firmado por MONTEAGUDO CALVIÑO JOSE LUIS - 52455818V el día 18/06/2021 con un certificado emitido por AC FNMT Usuarios



Firmado por 52455400J JOSE ANTONIO SANTAMARIA (R: G15027220) el día 18/06/2021 con un certificado emitido por AC Representación





## Cofradía de Pescadores de Carreira y Aguiño

Teléfono 981 84 01 51 • Fax 981 84 01 68

15965 AGUIÑO - RIBEIRA

( A Coruña)

D. Jose Luis Monteagudo Calviño, con D.N.I.: 52.455.818V, en calidade de secretario dos órganos reitores da Confraría de Pescadores Carreira e Aguiño, con N.I.F.: G-15027220,

### CERTIFICO:

**Primeiro:** Que, de conformidade co disposto no apartado 3 do artigo 52 do Decreto 8/2014, do 16 de xaneiro, polo que se regulan as confrarías de pescadores de Galicia e as súas federacións, o inventario de bens e dereitos propiedade da confraría, clasificado, valorado e actualizado, correspondente ao exercicio 2020 foi aprobado polo cabido o 28/05/2021 e déuselle coñecemento del á xunta xeral o mesmo día 28/05/2021.

**Segundo:** Que o inventario de bens e dereitos ao que se fai referencia nesta certificación é achegado xunto coa documentación relativa ás contas anuais da confraría correspondente ao exercicio 2020.

E para que conste e surta os efectos oportunos ante a Consellería do Mar e o Rexistro de Confrarías de Pescadores e das súas Federacións, creado polo artigo 14 da Lei 9/1993, do 8 de xullo, de confrarías de pescadores de Galicia, asino a presente certificación en Aguiño a quince de Xuño de 2021.

O secretario

Visto e prace

O patrón maior

Firmado por MONTEAGUDO CALVIÑO JOSE LUIS - 52455818V el día 18/06/2021 con un certificado emitido por AC FNMT Usuarios



Firmado por 52455400J JOSE ANTONIO SANTAMARIA (R: G15027220) el día 18/06/2021 con un certificado emitido por AC Representación